

Resultados

AVALIAÇÃO INSTITUCIONAL 2021.2

De 16/11 a 22/11

 **NOVAROMA**
FACULDADE

 **CPA**
Comissão Própria de Avaliação



Sobre avaliação

A avaliação institucional tem como objetivo avaliar toda comunidade acadêmica, que engloba os corpos docente, discente e técnico-administrativo da instituição. A pesquisa se deu através de um formulário disparado para toda base de e-mails ativos dos alunos do semestre.

Para todas as perguntas os estudantes deveriam atribuir uma nota utilizando a escala de 0 a 10, onde 0 significa (extremamente insatisfeito) e 10 (totalmente satisfeito).

Divulgação



Está chegando a hora de reconhecer as coisas boas e sugerir pontos pra gente se aprimorar. A Avaliação Institucional de 2021.2 é mais do que uma pesquisa: é um meio para que as melhorias deixem, cada vez mais, a Faculdade Nova Roma com a sua cara.

Participe! É on-line e bem rapidinho.



E-mail marketing



Site



Redes sociais
(Instagram e WhatsApp)



Mensuração de dados | Recomendação

Em uma escala de 0 a 10, qual a probabilidade de você indicar a Faculdade Nova Roma para um parente ou amigo?

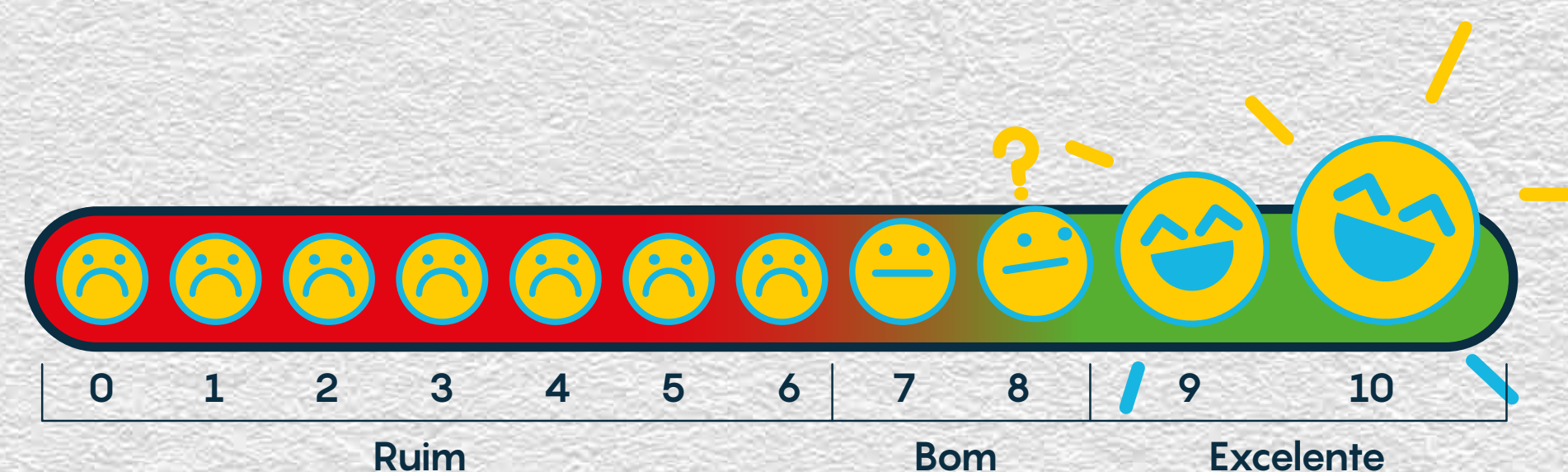
Respondentes: **128**

Detratores: **15 (12%)**

Neutros: **26 (20%)**

Promotores: **87 (67%)**

NPS = promotores - detratores: **55%**




Mensuração de dados | *Aulas*

De um modo geral, como você avalia a qualidade das aulas remotas durante o semestre de 2021.2?

82%

Estão totalmente satisfeitos




Mensuração de dados | Aulas

Qual o seu grau de satisfação com a ferramenta utilizada nas aulas remotas (Google Meet)?

85%

Estão totalmente satisfeitos




Mensuração de dados | Acadêmico

Numa escala de 0 a 10 como você avalia a qualidade do ensino da faculdade?

88%

Estão totalmente satisfeitos




Mensuração de dados | *Acadêmico*

Numa escala de 0 a 10 como você avalia as atividades de pesquisa da faculdade?

72%

Estão totalmente satisfeitos




Mensuração de dados | *Acadêmico*

Numa escala de 0 a 10 como você avalia as atividades de extensão da faculdade?

70%

Estão totalmente satisfeitos




Mensuração de dados | Acadêmico

Numa escala de 0 a 10 como você avalia a comunicação interna da instituição?

76%

Estão totalmente satisfeitos




Mensuração de dados | Acadêmico

Numa escala de 0 a 10 como você avalia comunicação externa da instituição?

80%

Estão totalmente satisfeitos




Mensuração de dados | Acadêmico

Numa escala de 0 a 10 como você avalia os eventos realizados pela faculdade?

79%

Estão totalmente satisfeitos




Mensuração de dados | *Políticas de gestão*

De um modo geral, como você avalia a qualidade do atendimento ao aluno prestado pela equipe da secretária?

87%

Estão totalmente satisfeitos




Mensuração de dados | Políticas de gestão

Qual o seu grau de satisfação, com a qualidade do atendimento ao aluno prestado pela equipe da biblioteca?

83%

Estão totalmente satisfeitos




Mensuração de dados | Políticas de gestão

Qual o seu grau de satisfação com a qualidade do atendimento ao aluno prestado pela direção?

83%

Estão totalmente satisfeitos




Mensuração de dados | Infraestrutura

Como você avalia o portal acadêmico do aluno, disponibilizado pela faculdade?

81%

Estão totalmente satisfeitos




Mensuração de dados | Infraestrutura

Como você avalia a infraestrutura da faculdade?

77%

Estão totalmente satisfeitos





Mensuração de dados | *Rematrícula*

Em uma escala de 0 a 10, qual a probabilidade de você se rematricular no próximo semestre?

88%

Estão totalmente satisfeitos





Direito


Perguntas específicas aos alunos deste núcleo

Mensuração de dados | *Direito*

Numa escala de 0 a 10 como você avalia as atividades desenvolvidas no NPJ?

72%

Estão totalmente satisfeitos




Mensuração de dados | *Direito*

Qual a sua percepção a respeito da qualidade do atendimento ao aluno prestado pela coordenação do seu curso?

81%

Estão totalmente satisfeitos




Mensuração de dados | *Direito*

Como você avalia a infraestrutura (física e/ou virtual) do NPJ?

77%

Estão totalmente satisfeitos





Mensuração de dados | *Direito*

Percentual médio geral de satisfação com os professores de Direito

82%

Estão totalmente satisfeitos





T.I.


Perguntas específicas aos alunos deste núcleo

Mensuração de dados | T.I.

Numa escala de 0 a 10 como você avalia as atividades desenvolvidas no Projeto Integrador 1?

83%

Estão totalmente satisfeitos




Mensuração de dados | T.I.

Qual a sua percepção a respeito da qualidade do atendimento ao aluno prestado pela coordenação do seu curso?

90%

Estão totalmente satisfeitos




Mensuração de dados | T.I.

Como você avalia a infraestrutura (física e/ou virtual) de Apoio ao Projeto Integrador 1?

84%

Estão totalmente satisfeitos




Mensuração de dados | T.I.

Percentual médio geral de satisfação com os professores de T.I.

83%

Estão totalmente satisfeitos



*A sua
satisfação
nos dá
a direção.*

OBRIGADO!

